



UNIVERSIDAD
COMPLUTENSE
MADRID

Vicerrectorado de Calidad

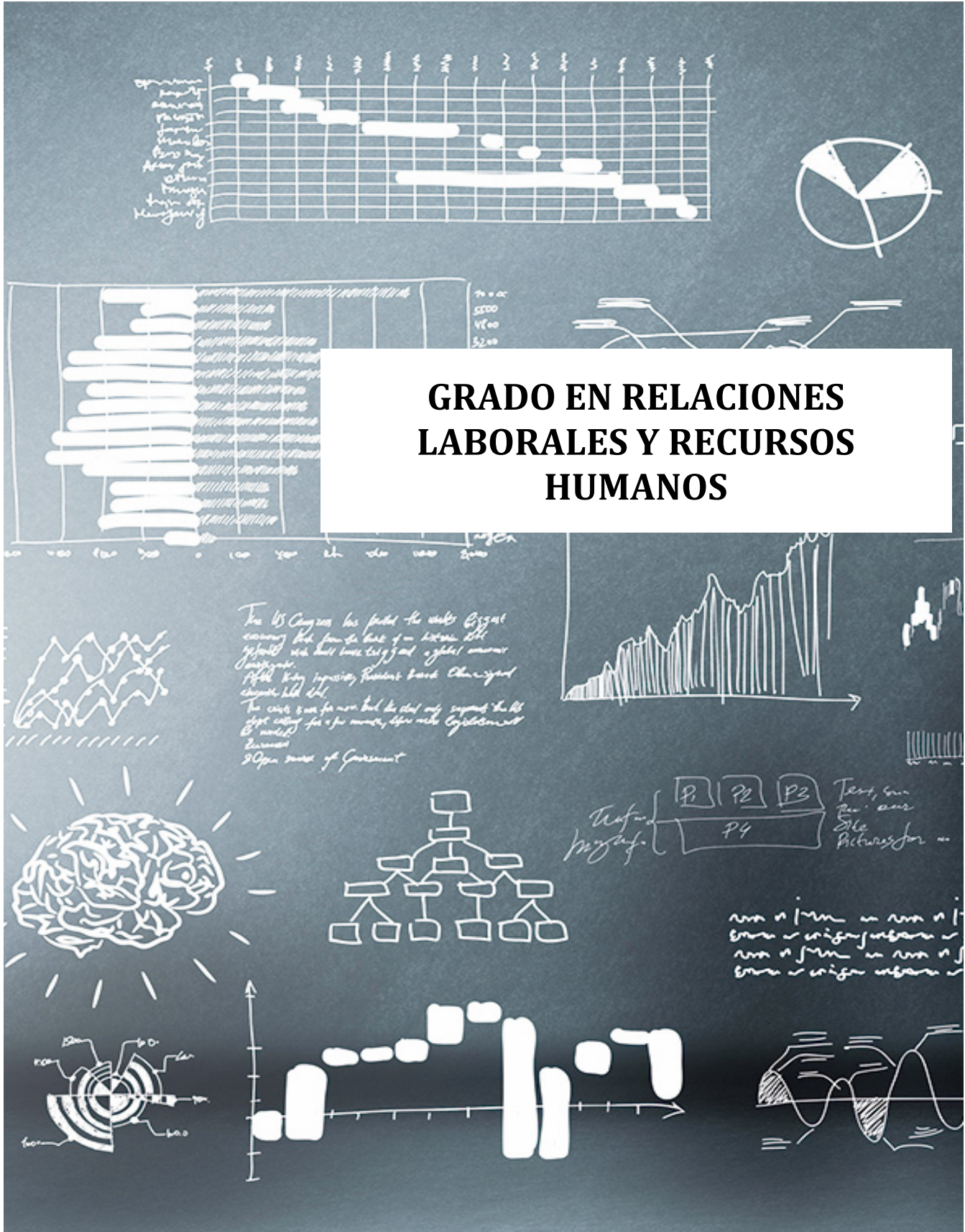
Encuestas de Inserción laboral UCM

Curso 2015-2016

Informe de la encuesta de inserción laboral
a egresados de grado curso 2013-2014

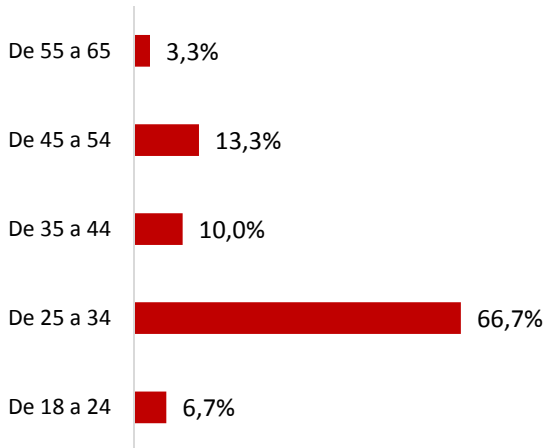
Nivel
Titulación

GRADO EN RELACIONES LABORALES Y RECURSOS HUMANOS

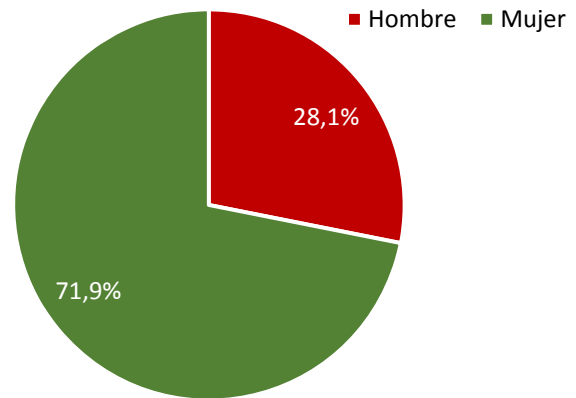


Distribución de la muestra

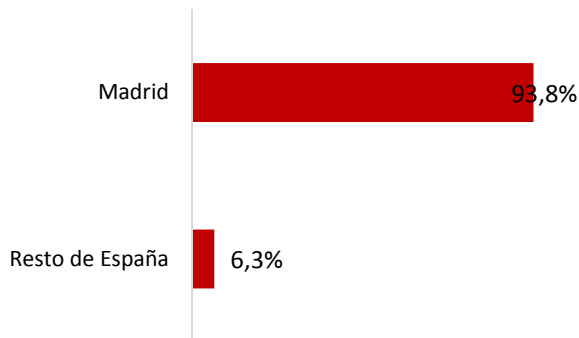
Edad (%) n= 30



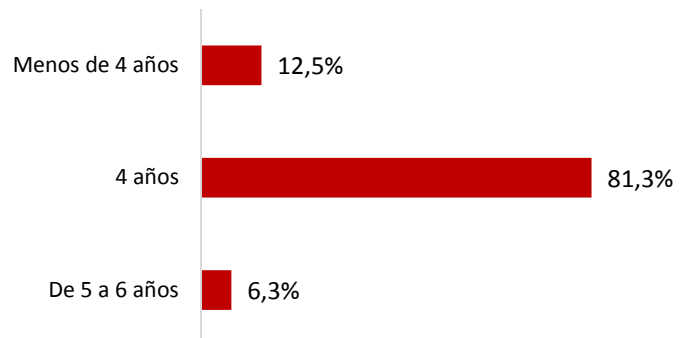
Sexo (%) n= 32



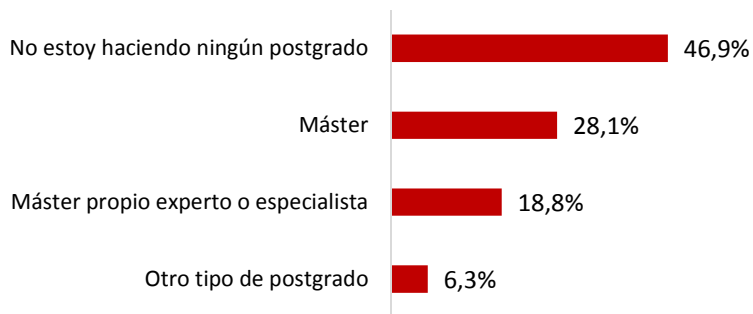
Lugar de residencia (%) n=32




Tiempo transcurridos en finalizar la titulación (%) n= 32



Está realizando estudios de postgrado (%) n= 32

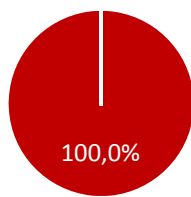


Motivos por los que eligió la UCM para cursar su postgrado (%) (sólo para los que están estudiando su postgrado en la UCM) n= 4



Trabajo y prácticas durante el grado

Estancia en el extranjero (%) n= 32



■ No

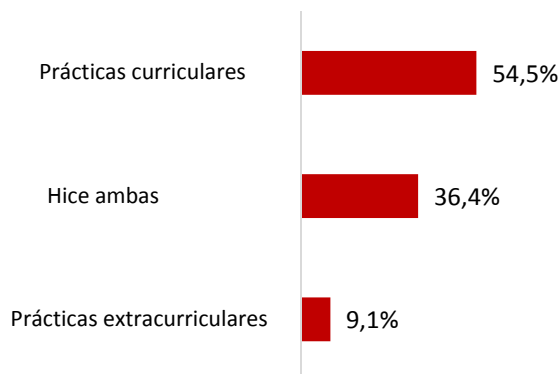
Papel que desempeñó la estancia en el extranjero en tus posibilidades de encontrar empleo (Media)

Valoraciones de 0 a 10

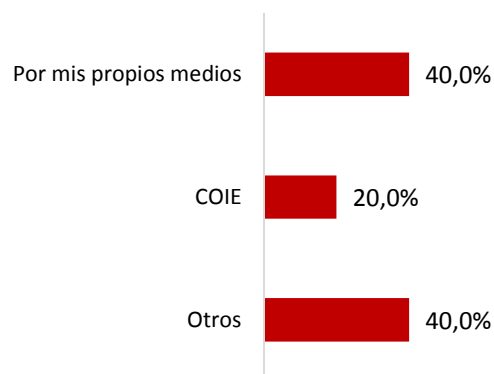
n=

0,0

Trabajo o prácticas durante la titulación (%) n= 32



Acceso a las prácticas curriculares (%) n= 11



Valoración prácticas curriculares meses

(Media) Valoraciones de 0 a 10



Valoración prácticas extracurriculares

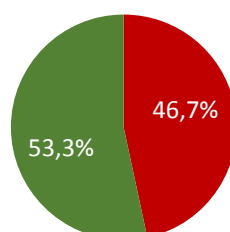
(Media) Valoraciones de 0 a 10



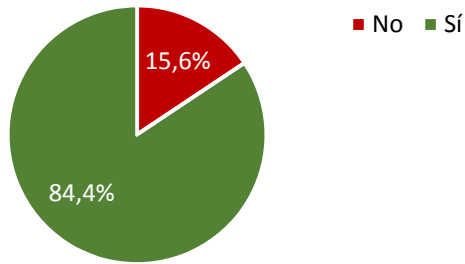
Relación del trabajo con su carrera (%) n= 15

n= 15

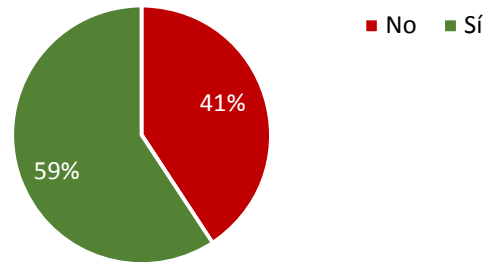
■ No ■ Sí



Conoces el COIE (%) n= 32



Inscrito en el COIE durante la titulación (%) n= 27



Servicios del COIE utilizados (%) n= 27



El COIE ha contribuido en su búsqueda de empleo (%)



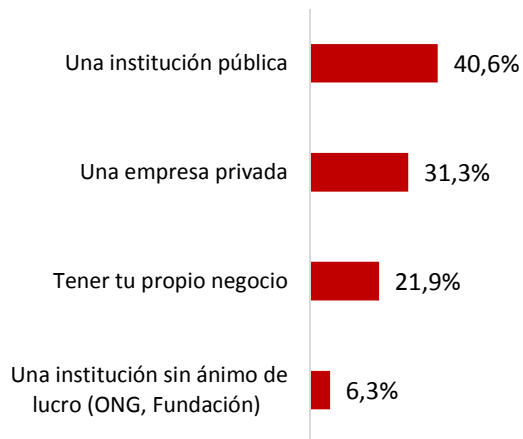
Situación laboral y preferencias de empleo

¿Estaría dispuesto a cambiar de residencia por un empleo? (%) n= 32



Lugar en el que preferiría desarrollar su carrera

n= 32



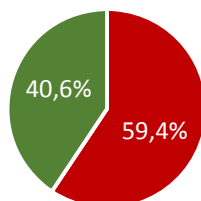
Situación laboral (%)

n= 32



Necesitaría más formación (%)

n= 32



■ No ■ Sí

Sujetos que no trabajan pero han trabajado después de finalizar los estudios y están buscando empleo

Dificultades a la hora de encontrar un empleo (%)

n= 4



Tiempo que lleva buscando trabajo (Media) (Meses)

n= 4

11

Posibilidades de encontrar un empleo en los próximos 6 meses (Media) Valoraciones de 0 a 10

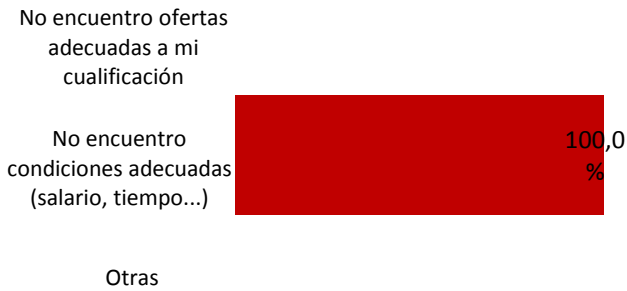
n= 4

3,8

Sujetos que nunca han trabajado y están buscando empleo

Dificultades a la hora de encontrar un empleo (%)

n= 1



Tiempo que lleva buscando trabajo (Media) (Meses)

n=

0

Posibilidades de encontrar un empleo en los próximos 6 meses (Media) Valoraciones de 0 a 10

n=

0,0

Ha participado en algún proceso de selección (%)

n=



En el proceso/procesos de selección que participó, ¿fue seleccionado? (%)

n=



La oferta del proceso/procesos en el que participó se relacionaba con tu cualificación (%)

n=



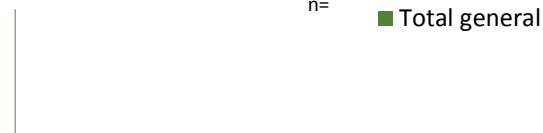
La oferta del proceso/procesos en el que participó estaba bien remunerada (%)

n=



Ha sido convocado a algún proceso de selección (%)

n=



La oferta del proceso al que fue convocado no se relacionaba con tu cualificación (%)

n=



La oferta del proceso al que fue convocado no estaba bien remunerada (%)


n=



Sujetos que no están trabajando y no buscan empleo

Por qué no buscas empleo (%)

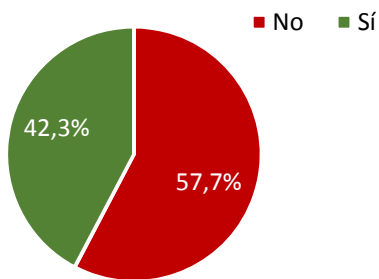
n=2



Sujetos que están trabajando en la actualidad

Está buscando trabajo (%)

n= 26



Por qué busca nuevo trabajo (%)

n= 11



Sujetos que trabajan o han trabajado

Tiempo que tardó en encontrar su primer empleo después del título

(Media) (Meses)

n= 29

5

Tiempo que lleva trabajando en su empleo actual o que estuvo en su último empleo

(Media) (Meses)

n= 29

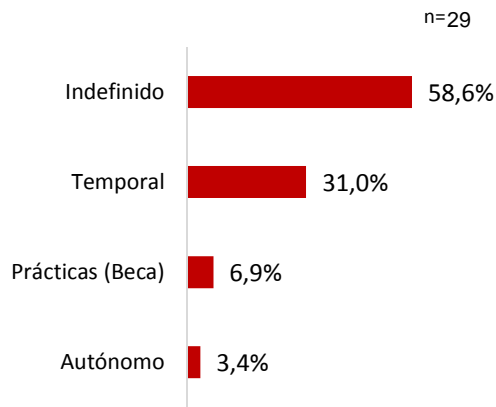
40

Como accedió a su primer empleo después del título (%)

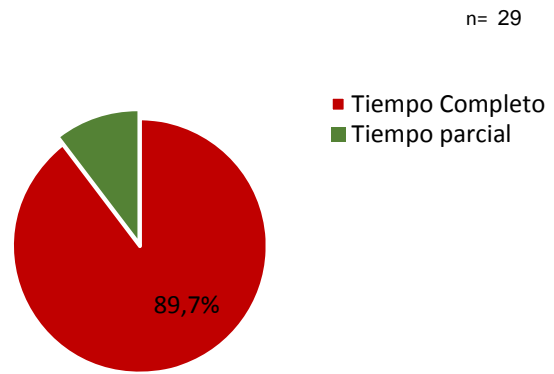
n=29



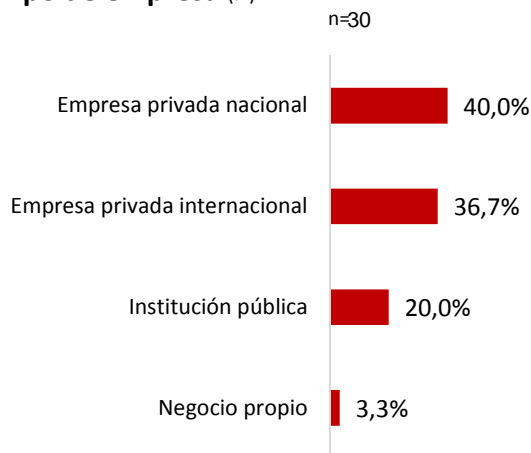
Tipo de contrato actual (o del último trabajo) (%)



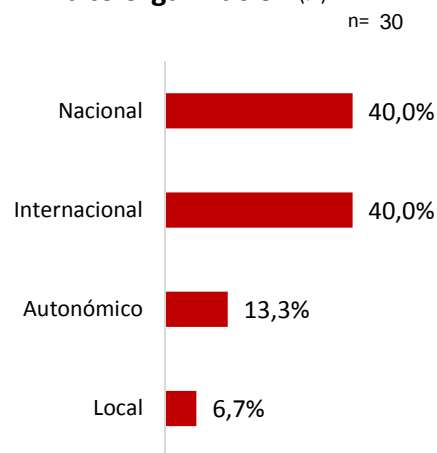
Jornada actual (o del último trabajo) (%)



Tipo de empresa (%)



Ámbito organización (%)

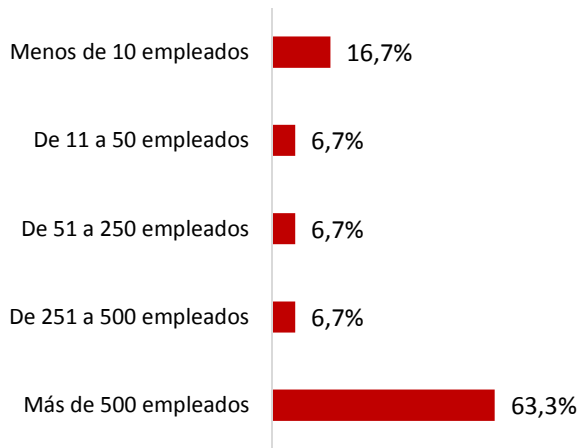


Sector de la empresa (%)



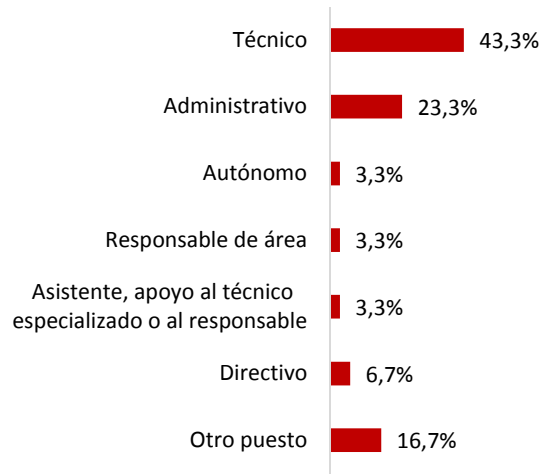
Tamaño de la organización (%)

n=30



Puesto que ocupas/ocupabas (%)

n=30



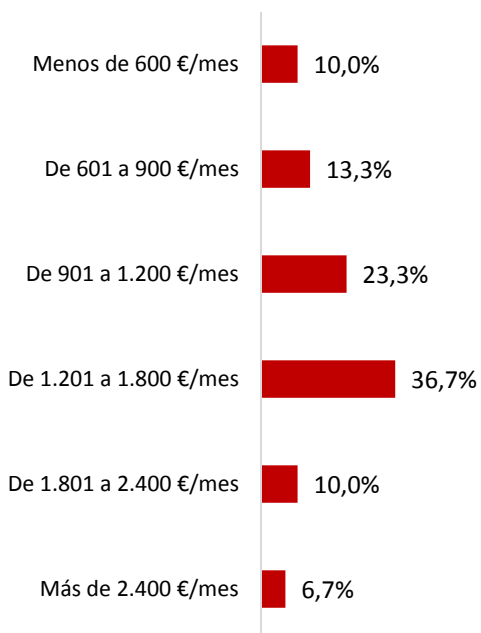
Área en la que se enmarca el puesto (%)

n= 30



Ingresos (%)

n= 30



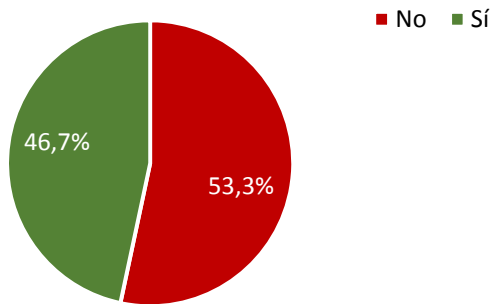
Satisfacción con situación laboral

(Media) (Valoraciones de 0 a 10)



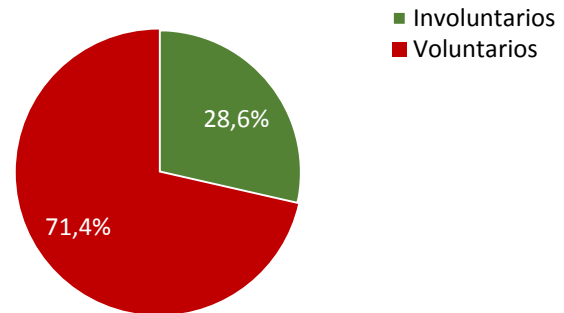
Más de un trabajo tras finalizar la titulación (%)

n= 30



Cambios de trabajo voluntarios/involuntarios (%)

n=14



Valoraciones Generales

Competencias al salir de la universidad

(Media) (Valoraciones de 0 a 10)



Medida en la que la titulación contribuyó a desarrollar estas competencias

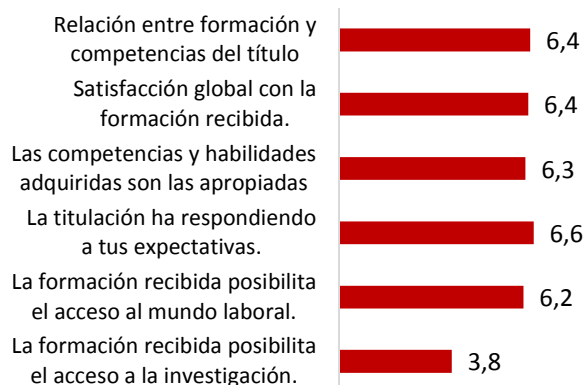
(Media) (Valoraciones de 0 a 10)

n= 32

6,0

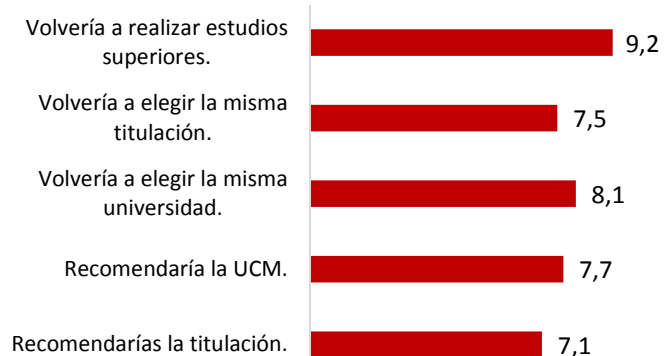
Formación recibida

(Media) (Valoraciones de 0 a 10)



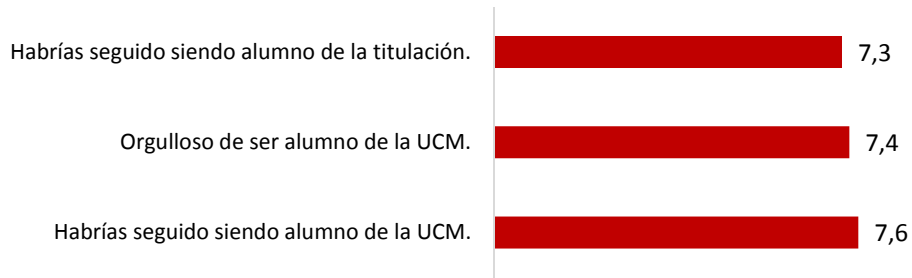
Fidelidad-prescripción

(Media) (Valoraciones de 0 a 10)



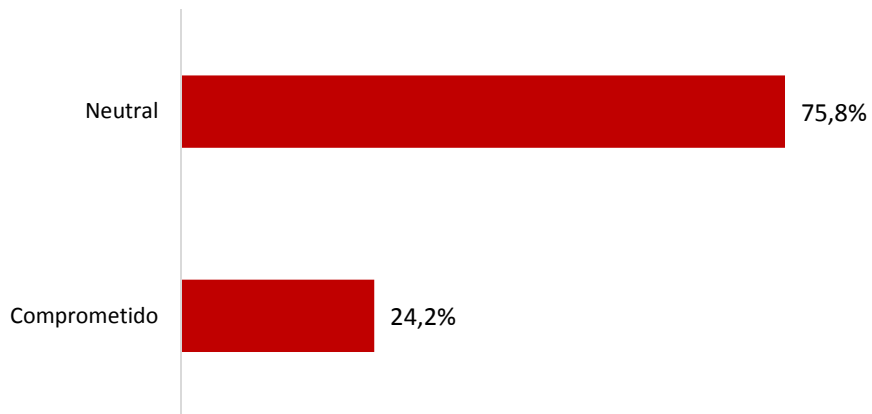
Vinculación

(Media) (Valoraciones de 0 a 10)



Compromiso (%)

n= 33



Comprometido

Muestra fidelidad y tendencia a prescribir. Aumentará su actividad cuando tenga la necesidad o la posibilidad.

Neutro

Sin una clara definición. Es el intervalo de mejora.

Decepcionado

Decepcionado con la UCM. Disminuirá su actividad y no hablará bien de la institución.

Satisfacción UCM y Titulación

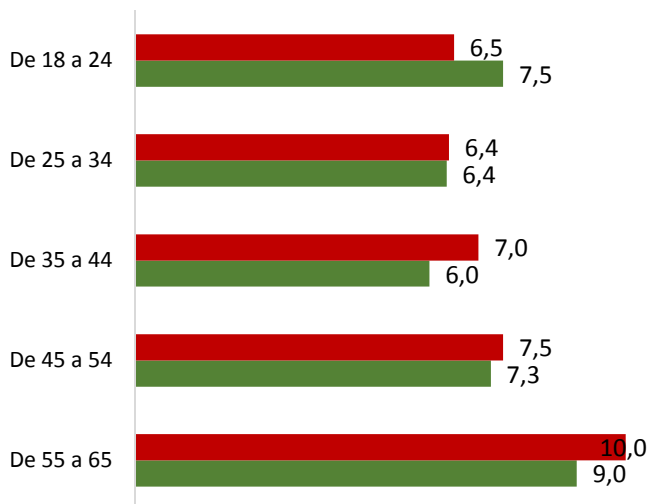
Satisfacción UCM y titulación

(Media) (Valoraciones de 0 a 10)



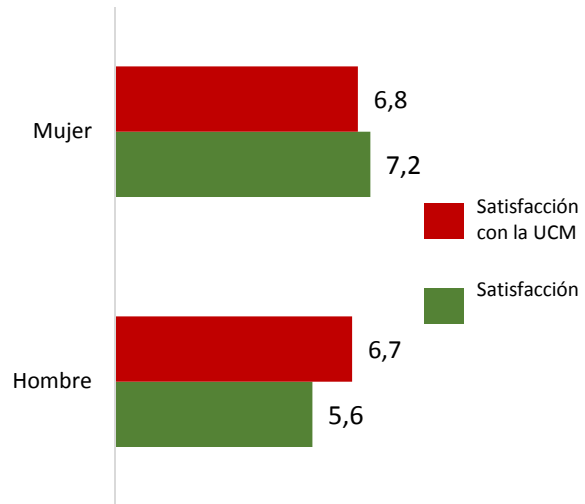
Satisfacción según edad

(Media) (Valoraciones de 0 a 10)



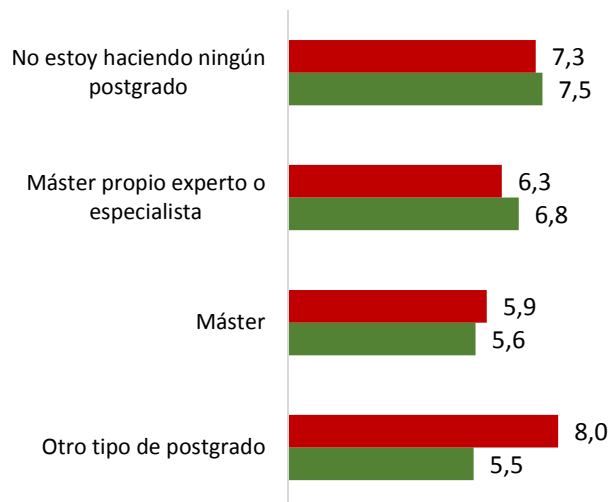
Satisfacción según sexo

(Media) (Valoraciones de 0 a 10)



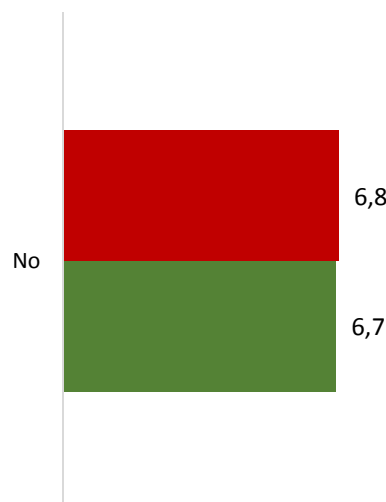
Satisfacción estudios posteriores (sólo en el caso de que los esté cursando)

(Media) (Valoraciones de 0 a 10)



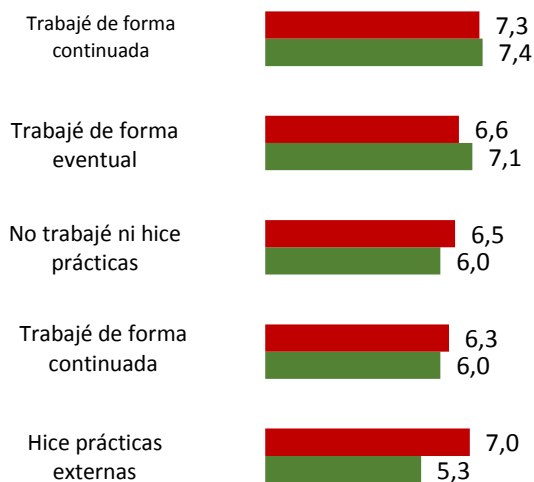
Satisfacción según estancia en el extranjero

(Media) (Valoraciones de 0 a 10)



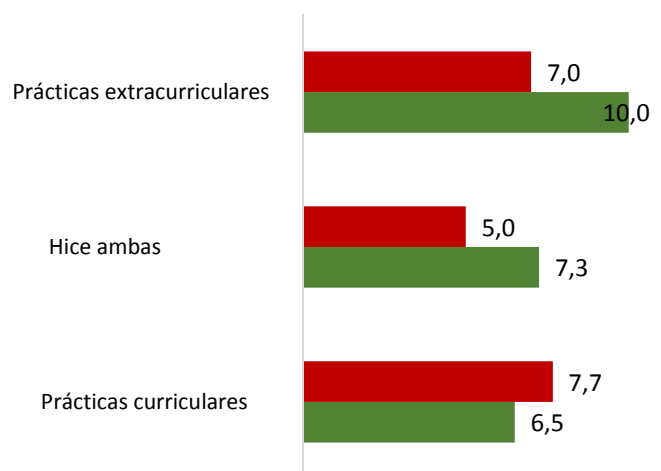
Satisfacción según ocupación durante la titulación

(Media) (Valoraciones de 0 a 10)



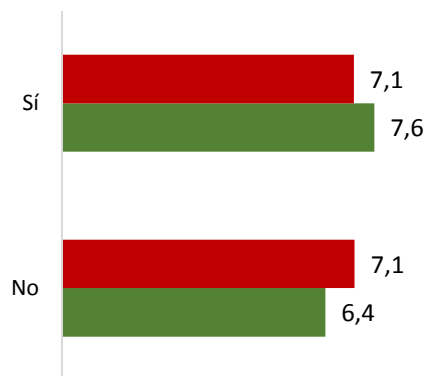
Satisfacción según prácticas realizadas

(Media) (Valoraciones de 0 a 10)



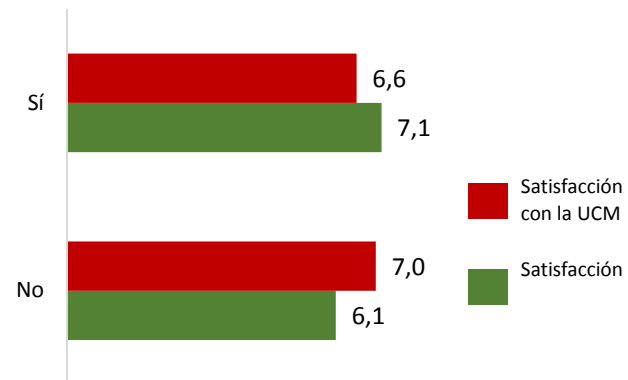
Satisfacción según relación del trabajo con estudios

(Media) (Valoraciones de 0 a 10)



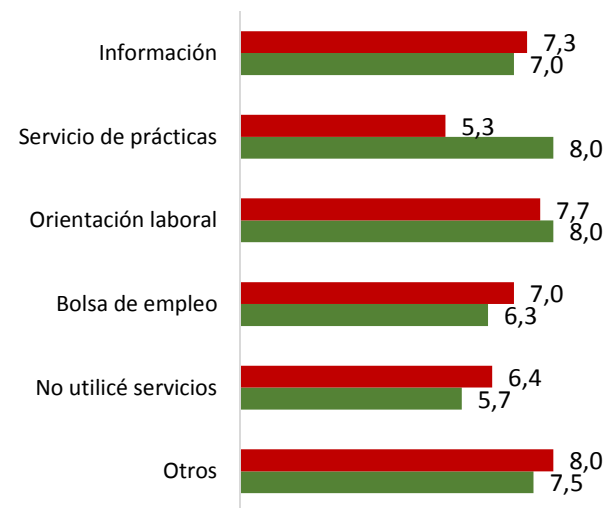
Satisfacción según inscripción en el COIE

(Media) (Valoraciones de 0 a 10)



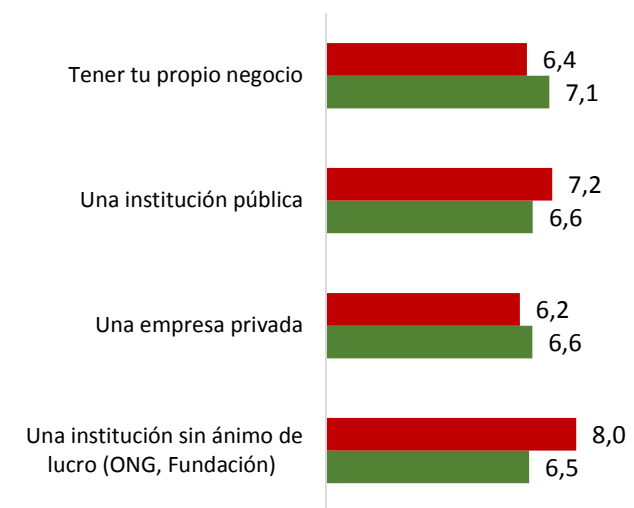
Satisfacción según servicios del COIE empleados

(Media) (Valoraciones de 0 a 10)



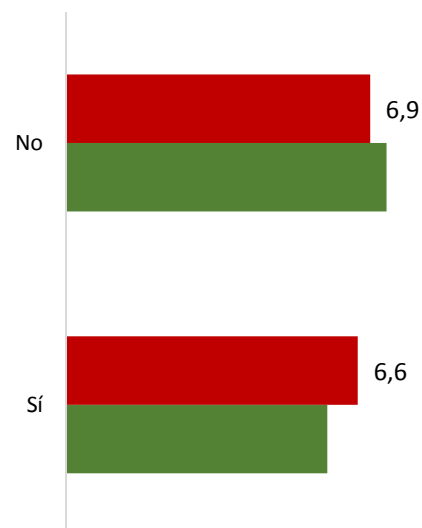
Satisfacción según lugar en el que te gustaría trabajar

(Media) (Valoraciones de 0 a 10)



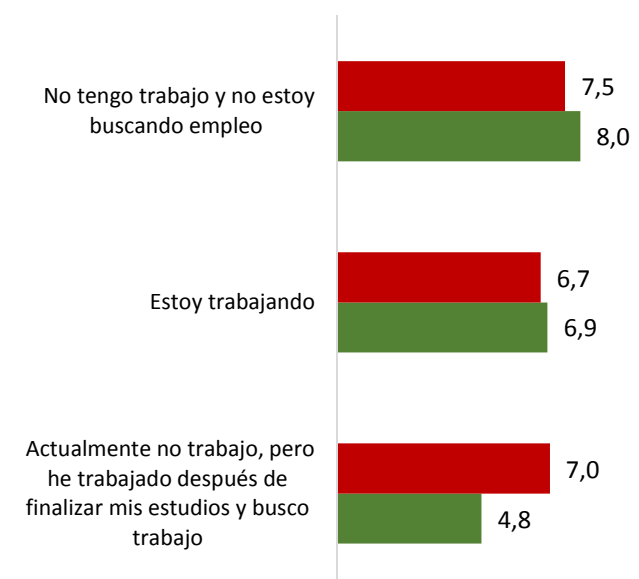
Satisfacción según necesidad de más formación

(Media) (Valoraciones de 0 a 10)



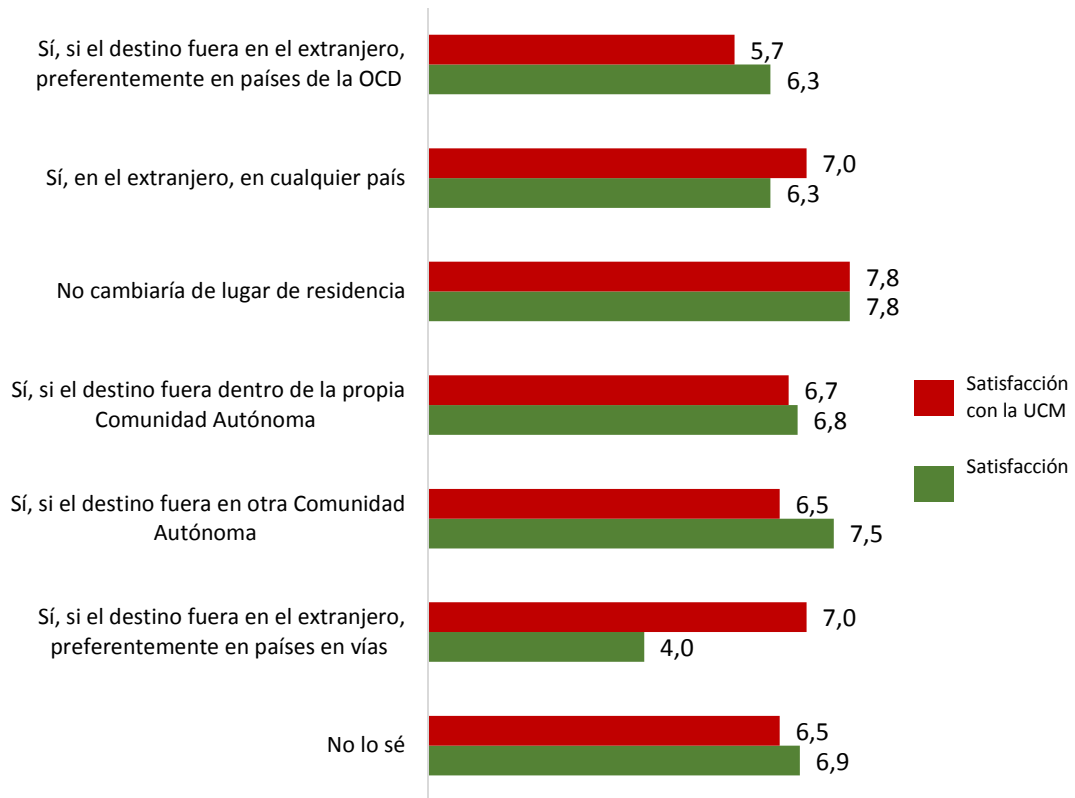
Satisfacción según situación laboral

(Media) (Valoraciones de 0 a 10)



Satisfacción según aceptación de cambios de lugar de residencia

(Media) (Valoraciones de 0 a 10)



Satisfacción según rama de conocimiento

(comparación a nivel UCM) (Media) (Valoraciones de 0 a 10)

